

来街者意向調査結果概要

調査概要

●調査目的

第5次長期総合計画の策定にあたり、来街者の来街目的や立川市の印象等についてアンケート調査を行い、計画策定に向けた基礎資料とする。

●調査概要

- (1) 調査対象
立川市外からの来街者
- (2) 調査方法
街頭インタビュー形式によるアンケート調査
- (3) 調査場所
JR立川駅周辺
(北口・南口ペデストリアンデッキ)
- (4) 調査期間
平日4日間 令和5年3月14日(火)、15日(水)、16日(木)、5月19日(金)
休日4日間 令和5年3月18日(土)、19日(日)、21日(祝)、5月20日(土)

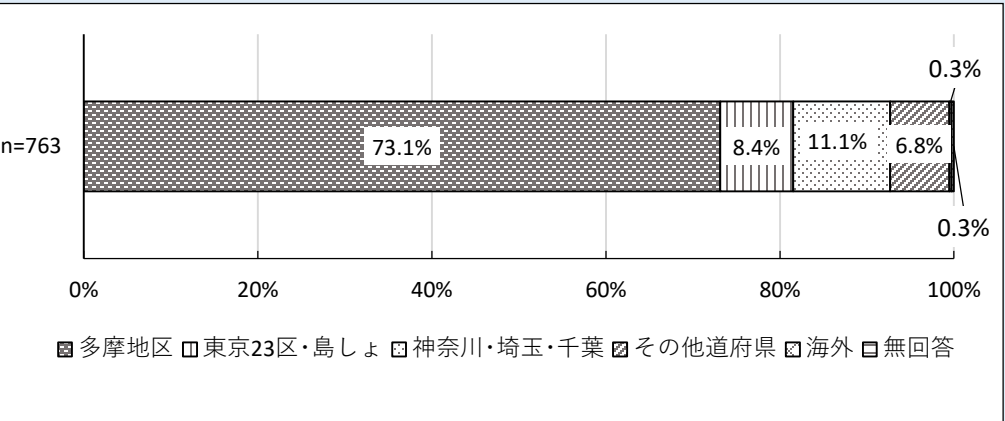
●回収結果

775サンプル

【1】あなたのお住まいはどちらですか（問1）

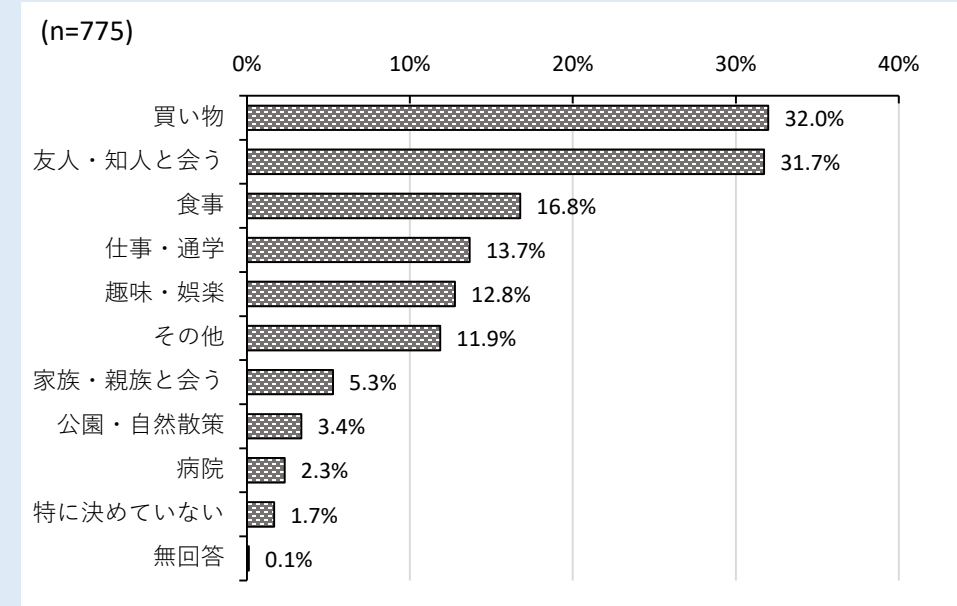
- 居住地は「多摩地区」が最も多く73.1%、次いで「神奈川・埼玉・千葉」が11.1%、「東京23区・島しょ」が8.4%、「その他道府県」が6.8%となっている。
- 3割以上が周辺8市となっている。
- 周辺8市以外では、八王子市(9.0%)や府中市(5.1%)、青梅市(4.5%)からの来街者も多い。

周辺8市合計	34.2%
日野市	8.0%
昭島市	5.5%
国分寺市	5.5%
国立市	4.1%
小平市	3.7%
東大和市	2.9%
福生市	2.4%
武蔵村山市	2.2%



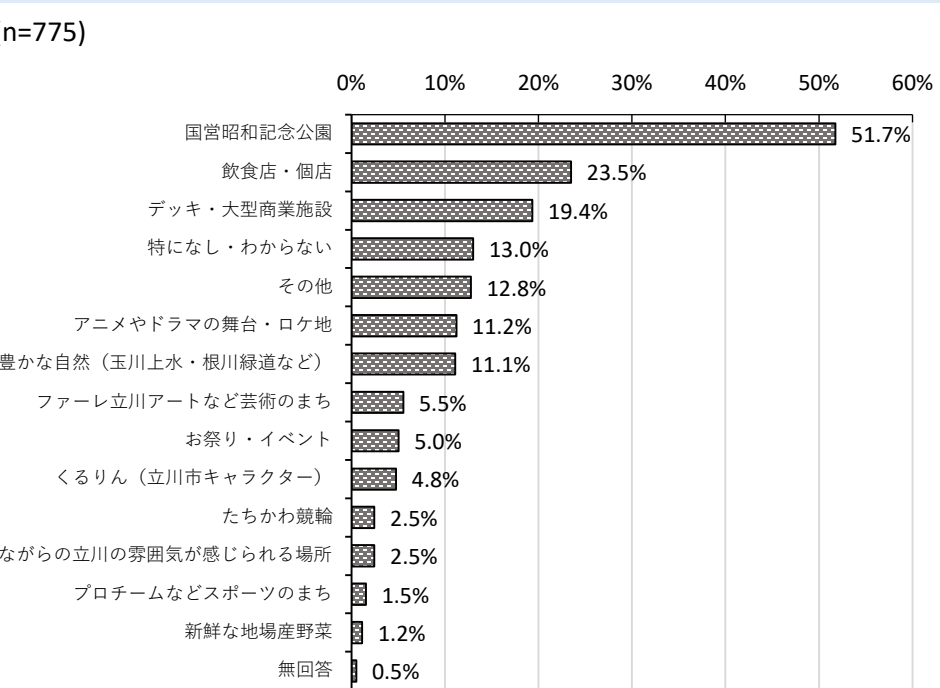
【2】来街の目的は何ですか（複数回答）（問4）

- 来街目的は、「買い物」、「友人・知人と会う」、「食事」の順に多い。
- 「仕事・通学」、「趣味・娯楽」も1割を超えている。
- 「その他」の中には、「美容院・散髪」、「映画鑑賞」、「コンサート」などの回答があった。



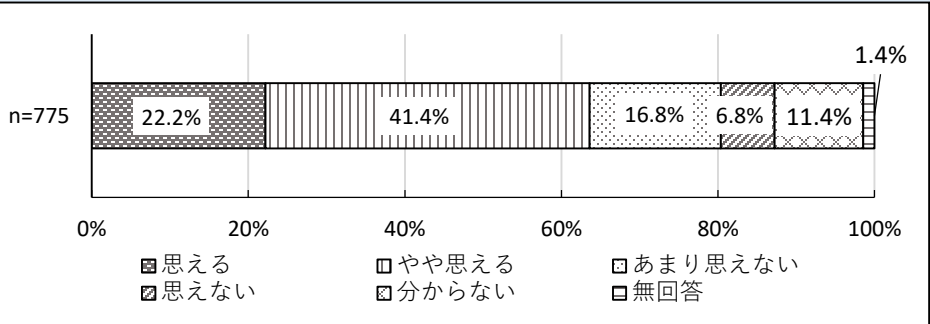
【3】立川と聞いて思い浮かぶイメージはどれですか（複数回答）（問8）

- 立川と聞いて思い浮かぶイメージは、「国営昭和記念公園」が特筆して多く、続いて「飲食店・個店」、「デッキ・大型商業施設」の順に多い。
- 「その他」として、「映画」、「モノレール」、「ウドラ」、「基地」などの回答があった。

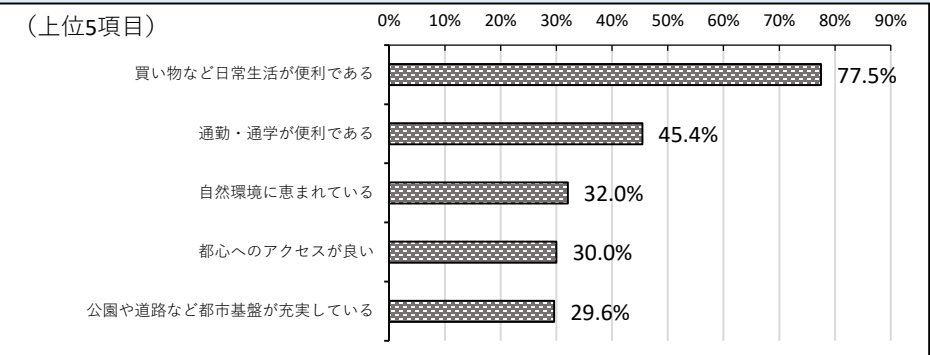


【4】立川は「住んでみたい」と思える魅力のあるまちですか（問14）

- 「思える」と「やや思える」を合わせた「住みたい」割合は63.6%であった。



- 「住みたい」理由として、「買い物など日常生活が便利である」「通勤・通学が便利である」「自然環境に恵まれている」といった回答が多い。



【5】立川の良いところ（自由記述）（問17）

項目名	件数
お店、商業施設、買物	173
交通アクセス	77
自然、緑、公園	42
イメージの良さ	29
景観	27
娯楽、遊び	27
公共施設	16
その他	129
わからない	12
特になし	29

【6】立川の悪いところ（自由記述）（問18）

項目名	件数
治安、雰囲気の悪さ	104
混雑	39
景観	16
アクセスの悪さ	13
設備面	10
案内不足	9
車での来街の不便さ	8
その他	61
わからない	21
特になし	126