

立川市の介護保険

令和5年5月時点

立 川 市

福祉保健部

介護保険課 高齢福祉課

I 立川市の人口等

1 立川市の人口(各年4月1日現在)

	令和4年		令和5年	
	人口(人)	割合(%)	人口(人)	割合(%)
住民基本台帳人口	185,201	100	185,552	100
65歳以上	45,748	24.7	45,923	24.7
65歳以上 75歳未満	21,081	11.4	20,082	10.8
75歳以上 85歳未満	16,927	9.1	17,745	9.6
85歳以上	7,740	4.2	8,096	4.3

2 要介護(要支援)認定者数(令和5年1月末現在)

	要支援1	要支援2	要介護1	要介護2	要介護3	要介護4	要介護5	合 計
第1号被保険者	1,613	976	2,221	1,199	1,134	1,121	591	8,855
65歳以上 75歳未満	185	128	271	121	137	118	67	1,027
75歳以上 85歳未満	715	405	868	436	370	333	189	3,316
85歳以上	713	443	1,082	642	627	670	335	4,512
第2号被保険者	30	16	48	27	30	30	34	215
総 数	1,643	992	2,269	1,226	1,164	1,151	625	9,070

3-1 認定件数(令和4年4月～令和5年3月)

	4月	5月	6月	7月	8月	9月	10月	11月	12月
新 規	185	189	164	161	177	175	172	165	170
更 新	53	85	90	85	81	180	197	175	153
変 更	119	112	123	100	107	90	99	118	115
合 計	357	386	377	346	365	445	468	458	438

	1月	2月	3月	合 計
新 規	149	165	209	2,081
更 新	169	206	230	1,704
変 更	89	104	127	1,303
合 計	407	475	566	5,088

3-2 認定結果(令和4年4月～令和5年3月)

	非該当	要支援1	要支援2	要介護1	要介護2	要介護3	要介護4	要介護5	合 計
新 規	56	526	290	546	224	156	185	98	2,081
更 新	6	291	226	399	254	186	179	163	1,704
変 更	1	3	52	227	231	248	321	220	1,303
合 計	63	820	568	1,172	709	590	685	481	5,088

Ⅱ 要介護(要支援)認定者数比較等

1 第1号被保険者数(65歳以上)

(単位:人)

	立 川 市		東 京 都		全 国	
	令和4年	令和5年	令和4年	令和5年	令和4年	令和5年
総人口	185,124	185,483	13,988,129	14,034,861	125,440,000	124,770,000
第1号被保険者数	45,077	45,156	3,156,397	3,149,648	35,895,372	35,835,827
75歳以上	23,974	24,987	1,687,375	1,749,493	18,621,425	19,330,983
85歳以上	7,423	7,701	568,855	586,154	6,335,957	6,500,901
高齢化率(65歳以上)	24.3%	24.3%	22.6%	22.4%	28.6%	28.7%
後期高齢化率(75歳以上)	13.0%	13.5%	12.1%	12.5%	14.8%	15.5%

※総人口は、各年1月1日現在。国の総人口は概算値。

※第1号被保険者数は、各年1月末現在。

2 要介護(要支援)認定者数(第1号被保険者)

(単位:人)

	立 川 市		東 京 都		全 国	
	人数	割合	人数	割合	人数	割合
総数	8,855	100%	636,060	100%	6,802,661	100%
85歳以上	4,512	51.0%	349,647	55.0%	3,804,954	55.9%
要支援1	1,613	18.2	98,136	15.4	976,585	14.4
85歳以上	713	8.1	46,278	7.3	445,882	6.5
要支援2	976	11.0	80,859	12.7	942,208	13.8
85歳以上	443	5.0	39,745	6.3	467,035	6.9
要介護1	2,221	25.1	134,090	21.1	1,425,922	21.0
85歳以上	1,082	12.2	73,258	11.5	793,598	11.7
要介護2	1,199	13.5	103,308	16.2	1,134,001	16.7
85歳以上	642	7.2	57,173	9.0	654,115	9.6
要介護3	1,134	12.8	81,594	12.8	897,270	13.2
85歳以上	627	7.1	49,174	7.7	553,756	8.1
要介護4	1,121	12.7	81,832	12.9	860,132	12.6
85歳以上	670	7.6	50,905	8.0	549,284	8.1
要介護5	591	6.7	56,241	8.9	566,543	8.3
85歳以上	335	3.8	33,114	5.2	341,284	5.0

※令和5年1月末現在。85歳以上は認定者総数に占める割合。

3 介護保険認定率(令和5年1月末現在)

(単位:人)

	立 川 市	東 京 都	全 国
第1号被保険者数(A)	45,156	3,149,648	35,835,827
要介護認定者数(B)	8,855	636,060	6,802,661
認定率(B/A)(%)	19.6%	20.2%	19.0%

Ⅲ－１ 介護保険サービス受給者数

１ 居宅介護(介護予防)サービス受給者数(令和４年１１月利用分、単位：人)

	要支援１	要支援２
第１号被保険者	557	504
第２号被保険者	9	8
総 数	566	512

	要介護１	要介護２	要介護３	要介護４	要介護５	合 計
第１号被保険者	1,772	970	675	551	252	5,281
第２号被保険者	36	20	24	26	18	141
総 数	1,808	990	699	577	270	5,422

《参考：令和３年１１月利用分》

	要支援１	要支援２	要介護１	要介護２	要介護３	要介護４	要介護５	合 計
受給者数	588	508	1,776	947	701	522	247	5,289

２ 地域密着型(介護予防)サービス受給者数(令和４年１１月利用分、単位：人)

	要支援１	要支援２
第１号被保険者	3	2
第２号被保険者	0	0
総 数	3	2

	要介護１	要介護２	要介護３	要介護４	要介護５	合 計
第１号被保険者	446	243	172	120	63	1,049
第２号被保険者	4	4	7	3	2	20
総 数	450	247	179	123	65	1,069

《参考：令和３年１１月利用分》

	要支援１	要支援２	要介護１	要介護２	要介護３	要介護４	要介護５	合 計
受給者数	3	1	455	242	187	104	63	1,055

３ 施設介護サービス受給者数(令和４年１１月利用分、単位：人)

	介護老人福祉施設	介護老人保健施設	介護療養型医療施設	介護医療院	合 計
第１号被保険者	742	465	4	16	1,227
第２号被保険者	5	4	0	2	11
総 数	747	469	4	18	1,238

《参考：令和３年１１月利用分》

	介護老人福祉施設	介護老人保健施設	介護療養型医療施設	介護医療院	合 計
受給者数	737	466	14	18	1,235

Ⅲ－２ 介護保険サービス別受給者数

１ 居宅介護(介護予防)サービス受給者数(令和４年１１月利用分 単位:人)

居宅介護(介護予防)サービス	要支援１	要支援２	要介護１	要介護２	要介護３	要介護４	要介護５	合 計
訪問介護	0	0	636	378	233	203	108	1,558
訪問入浴介護	0	1	3	4	20	45	57	130
訪問看護	85	112	419	284	205	194	116	1,415
訪問リハビリテーション	2	5	17	16	11	8	10	69
居宅療養管理指導	73	81	499	400	342	314	185	1,894
通所介護	0	0	590	273	195	145	49	1,252
通所リハビリテーション	47	40	146	95	74	64	22	488
短期入所生活介護	2	5	55	37	64	37	22	222
短期入所療養介護	0	0	1	5	11	10	8	35
福祉用具貸与	400	392	894	670	482	410	193	3,441
特定施設入居者生活介護	32	24	139	86	83	93	44	501
介護予防支援・居宅介護支援	499	461	1,584	840	554	442	205	4,585

２ 地域密着型(介護予防)サービス受給者数(令和４年１１月利用分 単位:人)

地域密着型(介護予防)サービス	要支援１	要支援２	要介護１	要介護２	要介護３	要介護４	要介護５	合 計
定期巡回・随時対応型訪問介護看護	0	0	23	11	6	7	2	49
夜間対応型訪問介護	0	0	0	0	0	0	0	0
地域密着型通所介護	0	0	310	142	67	53	18	590
認知症対応型通所介護	0	0	47	35	28	20	22	152
小規模多機能型居宅介護	3	2	27	20	14	10	4	80
認知症対応型共同生活介護	0	0	50	39	40	14	8	151
地域密着型介護老人福祉施設入所者生活介護	0	0	1	2	25	18	12	58
複合型サービス(看護小規模多機能型居宅介護)	0	0	3	1	4	2	1	11

３ 施設介護サービス受給者数(令和４年１１月利用分 単位:人)

施設介護サービス	要支援１	要支援２	要介護１	要介護２	要介護３	要介護４	要介護５	合 計
介護老人福祉施設	0	0	11	18	235	307	176	747
介護老人保健施設	0	0	57	79	109	153	71	469
介護療養型医療施設	0	0	0	0	0	2	2	4
介護医療院	0	0	0	1	3	7	7	18

Ⅳ 市内特別養護老人ホーム入所申込者数

(単位:人)

	要介護 1	要介護 2	要介護 3	要介護 4	要介護 5	合 計
在宅	3	2	33	36	13	87
介護老人保健施設	1	0	15	12	10	38
認知症高齢者グループホーム	0	0	4	1	0	5
有料老人ホーム	0	1	2	2	2	7
サービス付き高齢者向け住宅	0	0	1	2	1	4
その他(病院等)	1	2	9	21	12	45
合計	5	5	64	74	38	186

※令和4年 10 月 1 日現在

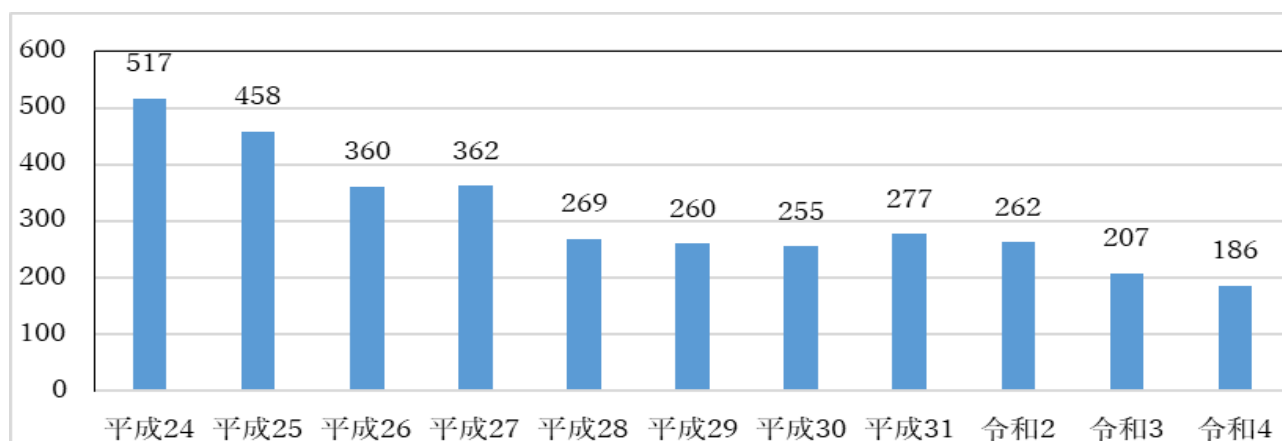
立川市内に所在する特別養護老人ホームに入所申し込みを行っている立川市の被保険者

特別養護老人ホームの入所要件は、原則、要介護 3 以上の方となるが、要介護 1 及び 2 の方であっても、「居宅において日常生活を営むことが困難なことについて、やむを得ない事由がある方」と認められる場合は、特例的に施設への入所（特例入所）が許可される。

【特例入所の判断に当たっての具体的な要件】

- 認知症であり、日常生活に支障を来すような症状・行動や意思疎通の困難さが頻繁にみられる。
- 知的・精神障害等を伴い、日常生活に支障を来すような症状・行動や意思疎通の困難さが頻繁にみられる。
- 家族等による深刻な虐待が疑われること等により、心身の安全・安心の確保が困難である。
- 単身世帯である、同居家族が高齢または病弱である等により家族等による支援が期待できず、かつ、地域での介護サービスや生活支援の提供が不十分である。

【特別養護老人ホーム入所申込者数の推移】 (単位:人)



V 総合事業について（介護予防・日常生活支援総合事業）

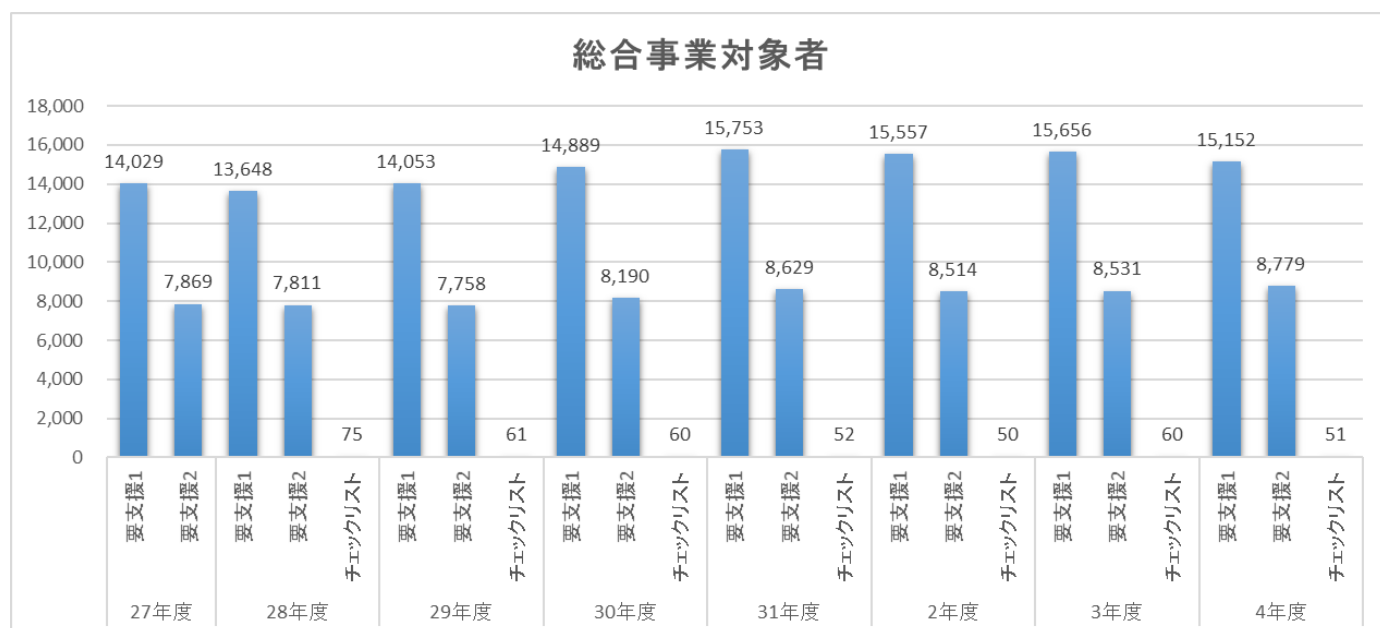
2015(平成 27)年介護保険法の改正により、高齢者が要介護状態にならないように総合的に支援する「介護予防・日常生活支援総合事業(以下、総合事業)」が創設され、2017(平成 29)年4月から全国の自治体でサービスが開始されました。本市では 2016(平成 28)年4月より、要支援 1、2 及び介護予防アンケート(チェックリスト)でサービスが必要とされた方を対象に、総合事業による訪問型サービス並びに通所型サービスを開始しました。65 歳以上の方が希望すればすぐに介護予防アンケートを受けられ、該当者が早期に訪問型、通所型サービスを受けることが可能となっています。

2022(令和4)年度実績は、新型コロナウイルス感染症の影響もあり、延べ利用者数は 96.0%、事業費は 95.9%と前年度比で減少しています。

1 対象者数、利用者数及び給付状況(平成 27 年度～令和4年度)

(1) 対象者

			4月	5月	6月	7月	8月	9月	10月	11月	12月	集計
要支援 認定者数	27年度	要支援1	1,518	1,518	1,548	1,567	1,563	1,575	1,572	1,591	1,577	14,029
		要支援2	866	874	867	863	884	882	884	875	874	7,869
	28年度	要支援1	1,535	1,518	1,525	1,508	1,513	1,508	1,524	1,511	1,506	13,648
		要支援2	885	864	857	862	863	871	871	874	864	7,811
		チェックリスト	16	11	9	9	9	5	6	4	6	75
	29年度	要支援1	1,509	1,521	1,529	1,543	1,565	1,569	1,587	1,611	1,619	14,053
		要支援2	838	857	862	871	869	866	867	863	865	7,758
		チェックリスト	5	9	6	7	11	8	7	3	5	61
	30年度	要支援1	1,616	1,617	1,637	1,643	1,645	1,662	1,669	1,697	1,703	14,889
		要支援2	896	916	919	898	895	896	909	929	932	8,190
		チェックリスト	7	4	9	3	11	9	8	5	4	60
	31年度	要支援1	1,728	1,744	1,758	1,767	1,754	1,753	1,747	1,752	1,750	15,753
		要支援2	933	942	958	960	975	969	971	967	954	8,629
		チェックリスト	11	4	6	4	2	5	3	9	8	52
	2年度	要支援1	1,723	1,710	1,714	1,720	1,717	1,726	1,744	1,746	1,757	15,557
		要支援2	941	937	935	939	947	947	954	955	959	8,514
		チェックリスト	3	8	4	4	5	5	6	9	6	50
	3年度	要支援1	1,749	1,765	1,753	1,729	1,727	1,716	1,736	1,740	1,741	15,656
		要支援2	935	931	944	955	949	956	960	952	949	8,531
		チェックリスト	6	8	4	7	9	7	10	4	5	60
	4年度	要支援1	1,714	1,710	1,692	1,671	1,682	1,680	1,673	1,671	1,659	15,152
		要支援2	942	945	963	974	980	989	997	999	990	8,779
		チェックリスト	0	5	7	7	4	6	5	10	7	51

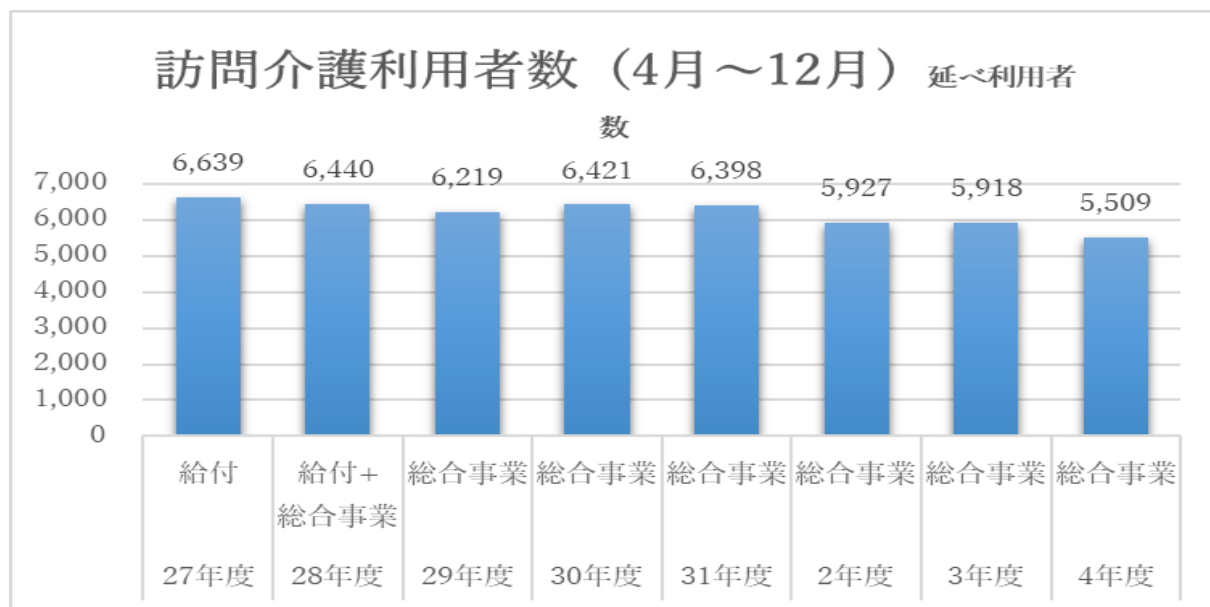
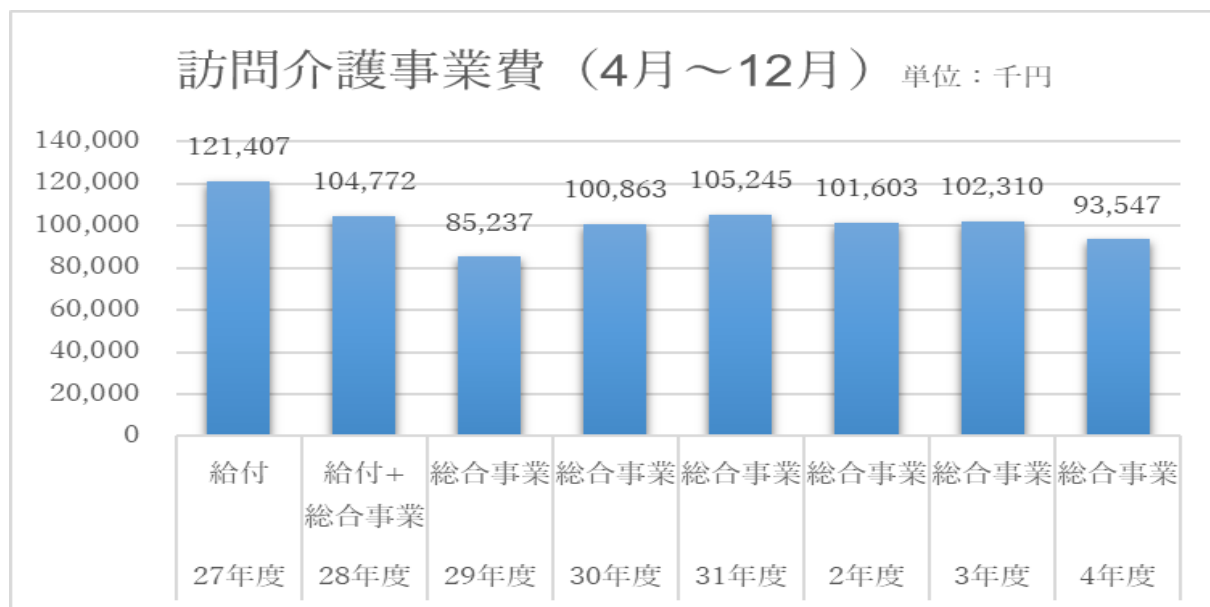


(2) 訪問型サービス(訪問介護)

(利用者:人、費用:千円)

			4月	5月	6月	7月	8月	9月	10月	11月	12月	集計
27年度	給付	利用者	737	740	744	741	727	745	735	734	736	6,639
		費用	13,427	13,596	13,621	13,491	13,500	13,751	13,408	13,300	13,313	121,407
28年度	給付	利用者	659	607	545	507	417	330	268	208	169	3,710
		費用	11,804	11,093	9,750	9,413	7,287	5,811	4,781	3,494	2,890	66,323
	総合事業	利用者	30	81	158	227	295	375	518	520	526	2,730
		費用	448	1,224	2,253	3,158	4,318	5,304	6,938	7,427	7,379	38,449
	給付+ 総合事業	利用者	689	688	703	734	712	705	786	728	695	6,440
		費用	12,252	12,317	12,003	12,571	11,605	11,115	11,719	10,921	10,269	104,772
29年度	総合事業	利用者	667	658	696	705	687	676	712	646	772	6,219
		費用	9,582	8,640	9,707	9,927	9,241	9,567	9,458	8,742	10,373	85,237
30年度	総合事業	利用者	696	640	748	738	733	691	789	688	698	6,421
		費用	9,406	10,263	12,448	11,875	11,839	9,386	13,043	11,258	11,345	100,863
31年度	総合事業	利用者	719	693	699	706	712	742	702	714	711	6,398
		費用	11,724	11,260	11,431	11,676	11,785	11,705	11,672	12,058	11,934	105,245
2年度	総合事業	利用者	690	669	647	664	645	639	652	658	663	5,927
		費用	11,675	11,432	10,895	11,392	11,034	11,058	11,389	11,286	11,442	101,603
3年度	総合事業	利用者	652	644	673	652	660	653	656	676	652	5,918
		費用	11,307	11,260	11,678	11,189	11,323	11,352	11,414	11,631	11,156	102,310
4年度	総合事業	利用者	633	618	628	620	609	609	598	605	589	5,509
		費用	10,755	10,461	10,497	10,396	10,349	10,281	10,191	10,455	10,162	93,547

※厚生労働省介護保険事業状況報告及び国保連請求データから引用しています。

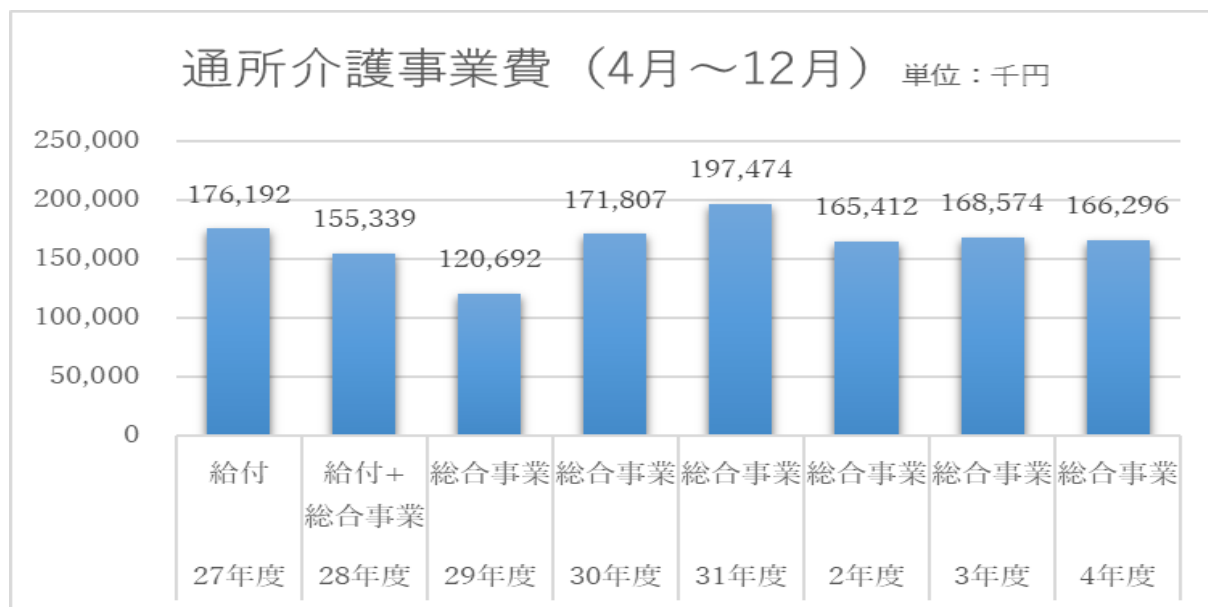


(3) 通所型サービス(通所介護)

(利用者:人、費用:千円)

				4月	5月	6月	7月	8月	9月	10月	11月	12月	集計
通所介護	27年度	給付	利用者	712	746	747	752	749	763	771	771	773	6,784
			費用	18,460	20,226	19,329	19,168	19,280	19,902	19,946	19,882	19,999	176,192
	28年度	給付	利用者	715	665	596	530	439	387	305	253	198	4,088
			費用	18,482	17,281	15,149	13,664	11,609	10,476	7,899	6,409	5,245	106,214
		総合事業	利用者	38	96	218	252	330	411	480	585	658	3,068
			費用	615	1,645	3,556	3,988	5,340	6,603	7,713	9,314	10,351	49,125
		合計	利用者	753	761	814	782	769	798	785	838	856	7,156
			費用	19,097	18,926	18,705	17,652	16,949	17,079	15,612	15,723	15,596	155,339
	29年度	総合事業	利用者	778	804	829	812	866	846	858	857	889	7,539
			費用	13,101	12,320	13,527	13,172	13,733	14,036	13,430	13,563	13,810	120,692
	30年度	総合事業	利用者	856	754	861	914	905	894	1,070	883	883	8,020
			費用	13,418	16,877	19,548	20,919	20,746	17,035	22,500	20,279	20,485	171,807
	31年度	総合事業	利用者	906	887	925	927	952	922	955	940	982	8,396
			費用	21,019	20,758	21,639	21,967	22,418	21,706	22,410	22,275	23,282	197,474
	2年度	総合事業	利用者	825	684	572	817	808	764	797	821	832	6,920
			費用	19,675	16,467	13,705	19,477	19,250	18,369	19,036	19,562	19,871	165,412
	3年度	総合事業	利用者	806	777	817	815	768	732	759	784	777	7,035
			費用	19,249	18,531	19,471	19,731	18,576	17,457	18,221	18,862	18,476	168,574
	4年度	総合事業	利用者	731	729	788	776	772	759	767	791	808	6,921
			費用	17,527	17,534	18,744	18,660	18,494	18,157	18,436	19,188	19,556	166,296

※厚生労働省介護保険事業状況報告及び国保連請求データから引用しています。



(4) 令和4年度総合事業利用者内訳

①訪問型サービス(訪問介護)

訪問型サービス	4月	5月	6月	7月	8月	9月	10月	11月	12月	集計
要支援1	343	339	334	328	325	311	310	323	308	2,921
要支援2	266	253	261	261	257	269	261	251	256	2,335
事業対象者(チェックリスト)	24	26	27	26	26	29	27	30	25	240

②通所型サービス(通所介護)

通所型サービス	4月	5月	6月	7月	8月	9月	10月	11月	12月	集計
要支援1	404	402	431	422	422	411	417	435	438	3,782
要支援2	289	283	308	307	311	307	310	315	328	2,758
事業対象者(チェックリスト)	36	40	39	42	33	37	36	38	39	340

※国保連審査データから引用していますので、国保連請求データとの誤差があります。

(5) 短期集中サービス(C型)

短期集中型で、筋力を中心にすべての身体機能の総合的な向上を図ることで、生活の中での「活動」や「参加」を促していくことを目的としています。65歳以上の市民で、要支援1、要支援2の認定を受けている方、または介護予防アンケートでサービスが必要と判断された方を対象に、訪問型または通所型にて週1回全12回機能訓練を行っています。

(利用者:延べ人数)

	平成28年度	平成29年度	平成30年度	平成31年度	令和2年度	令和3年度	令和4年度
利用者	4	3	6	6	21	14	43
利用回数	12	12	22	24	80	56	157

※毎年度4月～12月の実績値

2 総合事業(介護予防・日常生活支援事業)の事業者数

サービス			H30. 4. 1 現在	H31. 4. 1 現在	R2. 4. 1 現在	R3. 4. 1 現在	R4. 4. 1 現在	R5. 4. 1 現在
訪問型 サービス	家事支援 計		50	50	51	44	46	48
	内訳	市内	35	36	36	33	31	33
		市外	15	14	15	11	15	15
	身体介助 計		45	46	48	43	45	47
	内訳	市内	31	33	33	32	31	33
		市外	14	13	15	11	14	14
通所型 サービス	半日 (3H～5H) 計		40	43	41	40	40	43
	内訳	市内	24	26	24	26	24	28
		市外	16	17	17	14	16	15
	1日 (5H以上) 計		42	43	41	40	37	38
	内訳	市内	30	30	28	27	23	25
		市外	12	13	13	13	14	13

休止中の事業所は除く

3 生活支援サポーター研修

【平成 30～令和4年度実施状況】

		平成 30 年度	平成 31 年度	令和2年度	令和3年度	令和4年度
申込者数		37	15	18	27	44
登録者数		37	12	17	22	33
内訳	男性	3	0	3	3	6
	女性	34	12	14	19	27

4 地域体操クラブ(一般介護予防事業)

はじめて参加する65歳以上の市民が対象の約3か月間(全12回)の体操教室。教室終了後は参加者が自主グループとして“たちかわ健康体操”と“ラジオ体操第一”とを合わせた「健康体操応援プログラム」を継続して実施していくことを目指します。参加者募集は、会場と期日を設定し広報等で行います。体操教室の運営は、委託事業者が行い、講師は参加者に体操を教えるとともにグループを自主化して体操を継続できるようにします。

【平成 30～令和4年度実施状況】

	平成 30 年度	平成 31 年度	令和2年度	令和3年度	令和4年度
会場数	10 か所	10 か所	6か所	6か所	6か所
クラス数	10 クラス	10 クラス	6クラス	6クラス	6クラス
登録者数	90 人	81 人	51人	35 人	41 人

※事業開始時の人数であり、途中参加者と途中退会者は反映していません。

5 健康体操応援リーダー等派遣事業(一般介護予防事業)

健康体操応援プログラムを地域に普及させるため、市民ボランティアによる「健康体操応援リーダー」をグループに7回派遣し、自主的に健康体操に取り組めるようにします。

“事業利用中は、たちかわ健康体操の図解を渡し、CD または DVD を貸与する。初回と3か月ごと(2年目以降は半年ごと)に保健師が訪問して体力測定等を実施する。”としていましたが、令和2年度より体力測定は6か月ごととし、初回は保健師も訪問しますが、2回目以降は地域リハビリテーション活動支援事業を利用し、リハビリテーション専門職が体力測定を実施します。

事業の流れ(一例)	
1 週目	説明、体力測定、スタッフ(健康体操応援リーダー、保健師、リハビリテーション専門職)と一緒に体操
2 週目	スタッフ(健康体操応援リーダー)と一緒に体操
3 週目	スタッフ(健康体操応援リーダー)と一緒に体操
4 週目	スタッフ(健康体操応援リーダー)と一緒に体操
↓	みなさんで週1回の体操
8 週目	スタッフ(健康体操応援リーダー)と一緒に体操
↓	みなさんで週1回の体操
10 週目	スタッフ(健康体操応援リーダー)と一緒に体操
↓	みなさんで週1回の体操
12 週目	スタッフ(健康体操応援リーダー)と一緒に体操
↓	みなさんで週1回の体操
6 か月後	体力測定、スタッフ(保健師、リハビリテーション専門職)と一緒に体操

【平成30～令和4年度実施状況】

	平成30年度	平成31年度	令和2年度	令和3年度	令和4年度
派遣団体数	6	16	8	7	9
派遣回数(講師人数)	30(5人)	90(9人)	31(8人)	35(9人)	40(7人)
派遣場所	自治会集会室、マンション内トレーニングルーム、有料老人ホーム内食堂、公共施設	学習等供用施設、福祉作業所、自治会集会室、羽衣ワークセンター、シルバーピア団らん室、有料老人ホーム内食堂・ラウンジ、学童保育所2階、クリニックのフィットネスセンター	自治会集会室、シルバーピア団らん室、サービス付高齢者住宅食堂、学童保育所2階	自治会集会室、学習館、学習等供用施設、都営住宅集会所、シルバーピア団らん室、サービス付高齢者住宅食堂、児童館	自治会集会室、学習等供用施設、サービス付高齢者住宅食堂、児童館、学童保育所2階、羽衣ワークセンター、福祉会館

令和2年度から、介護予防に取り組んでいる団体へリハビリテーション専門職を派遣し、効果測定、継続支援を行う地域リハビリテーション活動支援事業を新規に実施しています。(6 地域リハビリテーション活動支援事業(一般介護予防事業)参照)

6 地域リハビリテーション活動支援事業(一般介護予防事業)

65 歳以上の高齢者を含む自主的に「健康体操応援プログラム」を 6 か月以上行う意向のある 3 人以上のグループに、体操のテキストを配布し、CD または DVD を貸与します。またリハビリステーション専門職が 6 か月に 1 回体力測定を実施します。

	令和2年度	令和3年度	令和4年度
支援団体数	16	21	25